




PREFEITURA MUNICIPAL DE DEP. IRAPUAN PINHEIRO

AV: DOS TRÊS PODERES – Nº 75 – CNPJ: 12.464.103/000149

FONE/FAX: (88) 3569-1218 E-mail: [pmdip@ig.com.br](mailto:pmdip@ig.com.br)

Dep. Irapuan Pinheiro - CE



Edição 2013 / 2016

Ofício n.º 43/2017


Deputado Irapuan Pinheiro, 08 de fevereiro de 2017

**LUIZ CLAUDENILTON PINHEIRO**, na qualidade de Prefeito Municipal de Irapuan Pinheiro, VEM, através deste, à presença de V. Exma. e, em cumprimento aos dispositivos da Lei de Responsabilidade Fiscal – Lei Complementar Nº 101/2000, REMETER, tempestivamente, o **Relatório Resumido da Execução Orçamentária – RREO**, relativo ao **6º (sexto) bimestre do exercício financeiro de 2016**, conforme Portarias nº 553, de 22/09/2014, da Secretaria do Tesouro Nacional - STN.

Informa, ainda, que referidos Relatórios foram devidamente **publicado no dia 30 de janeiro de 2017**, através de afixação no ÁTRIO da Sede da Prefeitura Municipal de Irapuan Pinheiro e na Rede Mundial de Computadores-INTERNET–[www.irapuanpinheiro.ce.gov.br](http://www.irapuanpinheiro.ce.gov.br) e [www.conasp.com.br](http://www.conasp.com.br).

Sem mais para o momento, coloca-se à disposição para informações adicionais, e aproveita o ensejo para renovar protestos de estima e consideração.

Cordialmente,



**LUIZ CLAUDENILTON PINHEIRO**  
Prefeito Municipal

Ao Exmo. Sr.  
**Dr. Domingos Gomes de Aguiar Filho**  
Presidente do Tribunal de Contas dos Municípios  
Estado do Ceará



**PREFEITURA MUNICIPAL DE DEP. IRAPUAN PINHEIRO**

AV: DOS TRÊS PODERES – Nº 75 – CNPJ: 12.464.103/0001-91

FONE/FAX: (88) 3569-1218 E-mail: [pmdip@ig.com.br](mailto:pmdip@ig.com.br)

Dep. Irapuan Pinheiro - CE



Edição 2013 / 2016

## **EDITAL DE PUBLICAÇÃO**

O PREFEITO MUNICIPAL DE DEPUTADO IRAPUAN PINHEIRO, no uso de suas atribuições legais conferidas pelo Art. 28, Inciso X, da Constituição do Estado do Ceará, art. 141 da Lei Orgânica do Município, e art. 52, caput da Lei Complementar nº 101/2000, VEM, através deste, tempestivamente, publicar o RELATÓRIO RESUMIDO DA EXECUÇÃO ORÇAMENTÁRIA - RREO, relativo ao 6º (sexto) bimestre do exercício financeiro de 2016 no Flanelógrafo do Município de Deputado Irapuan Pinheiro, com fundamento na jurisprudência do Superior Tribunal de Justiça, conforme Decisão proferida no Recurso Especial Nº 105.232 (96/0056484-5/Ceará) e por meio eletrônico através dos portais <http://www.irapuanpinheiro.ce.gov.br> e [www.conasp.com.br](http://www.conasp.com.br)

Deputado Irapuan Pinheiro, 30 de janeiro de 2017.

**LUIZ CLAUDENILTON PINHEIRO**  
Prefeito Municipal

RREO - ANEXO 1 (LRF, Art 52, inciso I, alínea 'a' e 'b' do inciso II e § 1o.)

R\$ 1,00

RECEITAS ORÇAMENTÁRIAS	PREVISÃO INICIAL	PREVISÃO ATUALIZADA (a)	RECEITAS REALIZADAS			SALDO A REALIZAR (a c)
			NO BIMESTRE (b)	% b/a	ATÉ O BIMESTRE (c)	
RECEITAS (exceto intra orçamentárias) (I)	23.050.000,00	23.050.000,00	5.617.549,30	24,37	23.497.472,60	101,94
RECEITAS CORRENTES	21.000.000,00	21.000.000,00	5.357.621,19	25,51	21.896.875,26	104,27
RECEITA TRIBUTÁRIA	543.000,00	543.000,00	430.143,40	79,22	775.281,72	142,78
Impostos	508.000,00	508.000,00	427.803,90	84,21	745.015,25	146,66
Taxas	35.000,00	35.000,00	2.339,50	6,68	30.266,47	86,48
RECEITA DE CONTRIBUIÇÕES	120.000,00	120.000,00	38.546,93	32,12	142.556,82	118,80
Contribuições de iluminação pública	120.000,00	120.000,00	38.546,93	32,12	142.556,82	118,80
RECEITA PATRIMONIAL	150.000,00	150.000,00	46.073,11	30,72	295.809,83	197,21
Receitas de valores mobiliários	150.000,00	150.000,00	46.073,11	30,72	295.809,83	197,21
RECEITA DE SERVIÇOS	420.000,00	420.000,00	62.411,42	14,86	369.177,41	87,90
TRANSFERÊNCIAS CORRENTES	19.732.600,00	19.732.600,00	4.767.341,63	24,16	20.203.175,07	102,38
Transferências intergovernamentais	19.582.600,00	19.582.600,00	4.724.559,47	24,13	20.018.548,93	102,23
Transferências de convênios	150.000,00	150.000,00	42.782,16	28,52	184.626,14	123,08
OUTRAS RECEITAS CORRENTES	34.400,00	34.400,00	13.104,70	38,10	110.874,41	322,31
Multa e juros de mora	3.400,00	3.400,00	0,00	0,00	0,00	0,00
Indenizações e restituições	5.000,00	5.000,00	12.140,98	242,82	71.378,09	1.427,56
Receita da dívida ativa	15.000,00	15.000,00	963,72	6,42	5.252,34	35,02
Receitas correntes diversas	11.000,00	11.000,00	0,00	0,00	34.243,98	311,31
RECEITAS DE CAPITAL	2.050.000,00	2.050.000,00	259.928,11	12,68	1.600.597,34	78,08
TRANSFERÊNCIAS DE CAPITAL	2.050.000,00	2.050.000,00	259.928,11	12,68	1.600.597,34	78,08
Transferências de convênios	2.050.000,00	2.050.000,00	259.928,11	12,68	1.600.597,34	78,08
RECEITAS (intra orçamentárias) (II)	0,00	0,00	0,00	0,00	0,00	0,00
SUBTOTAL DAS RECEITAS (III) = (I + II)	23.050.000,00	23.050.000,00	5.617.549,30	24,37	23.497.472,60	101,94
OPERAÇÕES DE CRÉDITO / REFINANCIAMENTO (IV)						
OPERAÇÕES DE CRÉDITO INTERNAS						
Para refinanciamento da dívida mobiliária						
Para refinanciamento da dívida contratual						
OPERAÇÕES DE CRÉDITO EXTERNAS						
Para refinanciamento da dívida mobiliária						
Para refinanciamento da dívida contratual						

SUBTOTAL COM REFINANCIAMENTO (V) = (III + IV)	23.050.000,00	23.050.000,00	5.617.549,30	24,37	23.497.472,60	101,94	-447.472,60
DÉFICIT (VI)	-	-	-	-	0,00	-	-

TOTAL (VII) = (V+VI)	23.050.000,00	23.050.000,00	5.617.549,30	24,37	23.497.472,60	101,94	-447.472,60
----------------------	---------------	---------------	--------------	-------	---------------	--------	-------------

SAÍDOS DE EXERCÍCIOS ANTERIORES (utilizados para créditos adicio	0,00	-	-	-	0,00	-	-
Superávit financeiro	-	-	-	-	0,00	-	-
Reabertura de créditos adicionais	-	-	-	-	0,00	-	-

DESPESAS ORÇAMENTÁRIAS	DOTAÇÃO INICIAL (d)	DOTAÇÃO ATUALIZADA (e)	DESPESAS EMPENHADAS		SALDO (g) = (e f)	DESPESAS LIQUIDADAS		SALDO (i) = (e h)	DESPESAS ATÉ O BIMESTRE (j)	INSCRITAS EM RESTOS A PAGAR NÃO PROCESSADOS (k)
			NO BIMESTRE (f)	ATÉ O BIMESTRE (g)		NO BIMESTRE (h)	ATÉ O BIMESTRE (i)			
DESPESAS (exceto intr orçamentárias) (VIII)	23.050.000,00	23.050.000,00	-22.005,63	22.792.050,72	257.949,28	5.364.249,74	22.777.406,62	272.593,38	20.664.407,57	14.644,10
DESPESAS CORRENTES	19.640.530,00	20.710.905,33	-50.864,47	20.587.721,12	123.184,21	4.586.096,89	20.573.077,02	137.828,31	19.179.880,55	14.644,10
Pessoal e encargos so	11.038.760,00	12.776.291,91	630.909,34	12.725.249,43	51.042,48	2.780.769,07	12.725.249,43	51.042,48	11.527.967,31	0,00
Juros e encargos da d	18.000,00	7.002,00	-10.286,98	6.709,02	292,98	567,07	6.709,02	292,98	6.709,02	0,00
Outras despesas corre	8.583.770,00	7.927.611,42	-671.486,83	7.855.762,67	71.848,75	1.804.760,75	7.841.118,57	86.492,85	7.645.204,22	14.644,10
DESPESAS DE CAPITAL	3.309.470,00	2.239.094,67	28.858,84	2.204.329,60	34.765,07	778.152,85	2.204.329,60	34.765,07	1.484.527,02	0,00
Investimentos	2.989.470,00	2.017.060,96	31.158,64	1.984.607,69	32.453,27	744.268,07	1.984.607,69	32.453,27	1.264.805,11	0,00
Inversões financeiras	110.000,00	806,00	0,00	800,00	6,00	0,00	800,00	6,00	800,00	0,00
Amortização de dívidas	210.000,00	221.227,71	-2.299,80	218.921,91	2.305,80	33.884,78	218.921,91	2.305,80	218.921,91	0,00
Reserva de contingênci	100.000,00	100.000,00	0,00	0,00	100.000,00	0,00	100.000,00	100.000,00	0,00	0,00
DESPESAS (intra orçamentárias) (IX)	0,00	0,00	0,00	0,00	0,00	0,00	0,00	0,00	0,00	0,00

SUBTOTAL DAS DESPESAS (X) = (VIII+IX)	23.050.000,00	23.050.000,00	-22.005,63	22.792.050,72	257.949,28	5.364.249,74	22.777.406,62	272.593,38	20.664.407,57	14.644,10
---------------------------------------	---------------	---------------	------------	---------------	------------	--------------	---------------	------------	---------------	-----------

AMORTIZAÇÃO DA DÍVIDA										
REFINANCIAMENTO (XI)										
AMORT. DA DÍVIDA INT										
Dívida mobiliária										
Outras dívidas										



FUNÇÃO / SUBFUNÇÃO	DOTAÇÃO		DESPESAS EMPENHADAS		DESPESAS LIQUIDADAS		SALDO	INSCRITAS EM RESTOS A PAGAR NÃO PROCESSADOS (f)	
	INICIAL	ATUALIZADA	NO BIMESTRE	ATÉ O BIMESTRE (b)	NO BIMESTRE	ATÉ O BIMESTRE (d)			(e) = (a d)
	(a)	(a)		(b)		(d)	(e)		
				(b/total)		(d/total)			
				%		%			
DESPESAS (EXCETO INTRA ORÇAMENTÁRIAS) (I)	23.050.000,00	23.050.000,00	-22.005,63	100,00	257.949,28	22.777.406,62	100,00	272.593,38	14.644,10
LEGISLATIVA	946.270,00	946.270,00	15,98	3,95	46.210,26	900.059,74	3,95	46.210,26	0,00
Ação Legislativa	946.270,00	946.270,00	15,98	3,95	46.210,26	900.059,74	3,95	46.210,26	0,00
ADMINISTRAÇÃO	2.778.200,00	2.664.094,88	-183.436,61	11,55	32.714,74	2.631.380,14	11,53	37.071,74	4.357,00
Administração Geral	2.778.200,00	2.664.094,88	-183.436,61	11,55	32.714,74	2.631.380,14	11,53	37.071,74	4.357,00
ASSISTÊNCIA SOCIAL	1.409.000,00	1.219.984,80	-41.783,53	5,33	4.511,98	1.215.472,82	5,34	4.511,98	0,00
Administração Geral	750.000,00	651.793,01	-73.031,01	2,84	3.422,48	648.370,53	2,85	3.422,48	0,00
Assistência ao Idoso	25.000,00	36.825,98	14.827,68	0,16	10,03	14.827,68	0,16	10,03	0,00
Assistência à Criança e ao A	201.000,00	239.968,16	20.716,14	1,05	573,45	239.394,71	1,05	573,45	0,00
Assistência Comunitária	433.000,00	291.397,65	-4.296,34	1,28	506,02	290.891,63	1,28	506,02	0,00
PREVIDÊNCIA SOCIAL	53.000,00	61.504,00	-301,85	0,27	305,85	61.198,15	0,27	305,85	0,00
Previdência do Regime Estatu	53.000,00	61.504,00	-301,85	0,27	305,85	61.198,15	0,27	305,85	0,00
SAÚDE	5.091.960,00	6.302.759,69	-553.579,16	27,63	6.177,55	6.294.927,04	27,64	7.832,65	1.655,10
Administração Geral	812.000,00	899.439,82	-3.516,04	3,93	1.675,09	896.764,73	3,94	1.675,09	0,00
Atenção Básica	1.884.960,00	1.930.619,83	-123.074,90	8,47	1.141,58	1.929.478,25	8,47	1.141,58	0,00
Assistência Hospitalar e Amb	2.193.000,00	3.239.950,69	-432.219,78	14,21	1.204,61	3.237.090,98	14,21	2.859,71	1.655,10
Suporte Profilático e Terapê	100.000,00	123.277,10	4.639,58	0,54	12,00	32.122,26	0,54	12,00	0,00
Vigilância Sanitária	34.000,00	27.886,92	-285,75	0,12	926,67	5.619,03	0,12	926,67	0,00
Vigilância Epidemiológica	68.000,00	82.585,33	877,73	0,36	1.217,60	81.367,73	0,36	1.217,60	0,00
TRABALHO	10.000,00	4.040,00	0,00	0,02	8,00	0,00	0,02	8,00	0,00
Fomento ao Trabalho	10.000,00	4.040,00	0,00	0,02	8,00	0,00	0,02	8,00	0,00
EDUCAÇÃO	7.591.600,00	8.374.698,79	962.860,00	36,72	5.095,92	8.369.602,87	36,75	5.095,92	0,00
Administração Geral	560.000,00	762.434,96	-63.010,16	3,33	2.585,88	759.849,08	3,34	2.585,88	0,00
Ensino Fundamental	5.670.000,00	6.412.291,49	1.046.983,98	28,13	1.867,27	6.410.424,22	28,14	1.867,27	0,00
Ensino Médio	137.100,00	114.593,20	-31.227,96	0,50	233,96	114.359,24	0,50	233,96	0,00
Educação Infantil	974.800,00	913.433,89	39.163,23	4,01	80,92	231.804,79	4,01	80,92	0,00
Educação de Jovens e Adultos	199.700,00	171.941,25	-28.949,09	0,75	323,89	171.617,36	0,75	323,89	0,00
Educação Especial	50.000,00	4,00	0,00	0,00	4,00	0,00	0,00	4,00	0,00

FUNÇÃO / SUBFUNÇÃO	DOTAÇÃO		DOTAÇÃO ATUALIZADA		DESPESAS EMPENHADAS		DESPESAS LIQUIDADAS		SALDO	INSCRITAS EM RESTOS A PAGAR NÃO PROCESSADOS			
	INICIAL		(a)		NO BIMESTRE	ATÉ O BIMESTRE (b)	% (b/total)	(c) = (a b)			NO BIMESTRE	ATÉ O BIMESTRE (d)	% (d/total)
CULTURA	300.000,00		100.956,00		0,00	100.946,00	0,44	10,00	0,00	100.946,00	0,44	10,00	0,00
Patrimônio Hist Artístico e	300.000,00		100.956,00		0,00	100.946,00	0,44	10,00	0,00	100.946,00	0,44	10,00	0,00
URBANISMO	1.686.000,00		836.787,07		-100.856,51	835.722,12	3,67	1.064,95	127.689,74	835.722,12	3,67	1.064,95	0,00
Infra Estrutura Urbana	646.000,00		160.176,72		-169.363,91	160.149,72	0,70	27,00	0,00	160.149,72	0,70	27,00	0,00
Serviços Urbanos	1.040.000,00		676.610,35		68.507,40	675.572,40	2,96	1.037,95	127.689,74	675.572,40	2,97	1.037,95	0,00
HABITAÇÃO	60.000,00		4,00		0,00	0,00	0,00	4,00	0,00	0,00	0,00	4,00	0,00
Habitación Urbana	60.000,00		4,00		0,00	0,00	0,00	4,00	0,00	0,00	0,00	4,00	0,00
SANEAMENTO	821.000,00		928.111,16		-110.316,47	888.792,25	3,90	39.318,91	76.607,55	880.160,25	3,86	47.950,91	8.632,00
Saneamento Básico Rural	260.000,00		507.275,92		-118.413,88	507.269,90	2,23	6,02	0,00	507.269,90	2,23	6,02	0,00
Saneamento Básico Urbano	561.000,00		420.835,24		8.097,41	381.522,35	1,67	39.312,89	76.607,55	372.890,35	1,64	47.944,89	8.632,00
GESTÃO AMBIENTAL	85.000,00		18,00		0,00	0,00	0,00	18,00	0,00	0,00	0,00	18,00	0,00
Preservação e Conservação Am	10.000,00		8,00		0,00	0,00	0,00	8,00	0,00	0,00	0,00	8,00	0,00
Controle Ambiental	15.000,00		6,00		0,00	0,00	0,00	6,00	0,00	0,00	0,00	6,00	0,00
Recursos Hídricos	60.000,00		4,00		0,00	0,00	0,00	4,00	0,00	0,00	0,00	4,00	0,00
AGRICULTURA	997.000,00		623.145,29		11.080,19	618.537,53	2,71	4.607,76	122.119,29	618.537,53	2,72	4.607,76	0,00
Administração Geral	554.000,00		492.359,29		10.600,19	487.781,53	2,14	4.577,76	107.623,29	487.781,53	2,14	4.577,76	0,00
Extensão Rural	73.000,00		4.666,00		0,00	4.656,00	0,02	10,00	4.656,00	4.656,00	0,02	10,00	0,00
Promoção da Produção Agropec	370.000,00		126.120,00		480,00	126.100,00	0,55	20,00	9.840,00	126.100,00	0,55	20,00	0,00
ENERGIA	40.000,00		4,00		0,00	0,00	0,00	4,00	0,00	0,00	0,00	4,00	0,00
Energia Elétrica	40.000,00		4,00		0,00	0,00	0,00	4,00	0,00	0,00	0,00	4,00	0,00
TRANSPORTE	300.000,00		238.024,00		-29.563,39	236.436,61	1,04	1.587,39	0,00	236.436,61	1,04	1.587,39	0,00
Transporte Rodoviário	300.000,00		238.024,00		-29.563,39	236.436,61	1,04	1.587,39	0,00	236.436,61	1,04	1.587,39	0,00
DESPORTO E LAZER	518.970,00		336.066,56		-10.623,69	322.068,39	1,41	13.998,17	64.559,66	322.068,39	1,41	13.998,17	0,00
Administração Geral	180.000,00		175.625,66		22.683,89	173.904,49	0,76	1.721,17	36.568,88	173.904,49	0,76	1.721,17	0,00
Desporto Comunitário	338.970,00		160.440,90		-33.307,58	148.163,90	0,65	12.277,00	27.990,78	148.163,90	0,65	12.277,00	0,00
ENCARGOS ESPECIAIS	262.000,00		313.531,76		34.399,41	311.219,96	1,37	2.311,80	62.800,92	311.219,96	1,37	2.311,80	0,00
Serviço da Dívida Interna	111.000,00		128.626,55		-2.299,80	126.522,75	0,56	2.303,80	18.484,92	126.522,75	0,56	2.303,80	0,00
Outros Encargos Especiais	151.000,00		184.705,21		36.699,21	184.697,21	0,81	8,00	44.316,00	184.697,21	0,81	8,00	0,00
RESERVA DE CONTINGÊNCIA	100.000,00		100.000,00		0,00	0,00	0,00	100.000,00	0,00	0,00	0,00	100.000,00	0,00
Reserva de Contingência	100.000,00		100.000,00		0,00	0,00	0,00	100.000,00	0,00	0,00	0,00	100.000,00	0,00


RREO - Anexo 2 (LRF, Art.52, inciso II, alínea 'c')

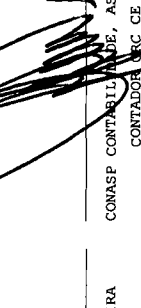
6º bimestre de 2016 (Novembro a Dezembro)

R\$ 1,00

FUNÇÃO / SUBFUNÇÃO	DOTAÇÃO INICIAL	DOTAÇÃO ATUALIZADA (a)	DESPESAS EMPENHADAS		SALDO (c) = (a b)	DESPESAS LIQUIDADAS		SALDO (e) = (a d)	INSCRITAS EM RESTOS A PAGAR NÃO PROCESSADOS (f)
			NO BIMESTRE	ATÉ O BIMESTRE (b)		NO BIMESTRE	ATÉ O BIMESTRE (d)		
DESPESAS (INTRA ORÇAMENTARIAS) (II)	0,00	0,00	0,00	0,00	0,00	0,00	0,00	0,00	0,00
TOTAL (III) = (I + II)	23.050.000,00	23.050.000,00	-22.005,63	22.722.050,72	257.949,28	5.364.249,74	22.777.406,62	272.593,38	14.644,10

FONTE: SISTEMA: Aspec Informática - UNIDADE RESPONSÁVEL: Prefeitura Municipal de Deputado Irapuan Pinheiro - DATA DA EMISSÃO: 30/01/2017 - HORA DA EMISSÃO: 08:42:25

  
 MARIA RIZOLETA PINHEIRO MOREIRA  
 PREFEITA MUNICIPAL

  
 CONASP CONTABILIDADE, ASSESS. E PROCES  
 CONTADOR CRC CE N° 304



ESPECIFICAÇÃO	EVOLUÇÃO DA RECEITA REALIZADA NOS ÚLTIMOS 12 MESES											
	Jan/2016	Fev/2016	Mar/2016	Abr/2016	Mai/2016	Jun/2016	Jul/2016					
RECEITAS CORRENTES (I)	2.109.182,09	1.863.865,10	1.637.415,31	1.567.929,24	1.966.416,19	2.279.634,22	1.881.906,37					
Receita tributária	21.116,60	41.591,80	30.327,48	14.613,93	15.965,65	57.109,38	62.331,71					
IPTU	0,00	0,00	0,00	0,00	0,00	36.972,81	10.923,70					
ISS	5.941,52	23.151,46	12.239,35	7.630,84	10.203,49	9.045,29	42.190,15					
ITBI	0,00	0,00	0,00	0,00	0,00	200,00	0,00					
IRRF	8.127,67	15.569,55	15.729,70	786,03	2.962,42	9.062,91	7.699,04					
Outras receitas tributárias	7.047,41	3.279,78	2.358,43	6.197,06	2.799,54	1.828,37	1.518,82					
Receita de contribuições	0,00	11.457,63	11.611,19	11.460,10	11.444,77	12.572,18	11.452,83					
Receita patrimonial	19.972,61	26.365,64	26.389,26	23.886,09	23.704,75	23.767,75	26.401,48					
Receita de serviços	0,00	59.368,50	2.519,00	2.680,00	1.895,00	116.059,14	1.653,00					
Transferências correntes	2.062.523,42	1.719.199,45	1.562.110,63	1.510.833,33	1.908.815,49	2.061.593,61	1.753.420,05					
Cota parte do FPM	638.769,68	799.477,28	485.720,63	577.417,53	767.825,44	634.348,63	703.408,39					
Cota parte do ICMS	288.080,54	164.367,23	348.057,55	252.108,92	202.343,97	263.031,35	263.971,08					
Cota parte do IPVA	36.446,99	29.231,92	23.393,80	16.059,57	11.243,75	7.787,29	3.843,59					
Cota parte do ITR	6,21	160,89	12,84	8,23	0,00	26,20	0,00					
Transferências da LC 87/96	868,00	868,00	868,00	868,00	868,00	868,00	868,00					
Transferências da LC 61/89	1.039,40	801,73	783,73	804,16	65.146,54	543,39	738,30					
Transferências do Fundeb	626.368,55	435.756,33	464.061,83	418.130,83	516.681,35	529.295,39	381.498,82					
Outras transferências correntes	470.944,05	288.365,07	239.212,25	245.436,09	344.709,44	625.693,36	399.091,87					
Outras receitas correntes	5.569,46	5.485,08	4.457,75	4.455,79	4.586,22	8.532,16	26.647,30					
DEDUÇÕES (II)	193.042,13	199.015,61	171.767,29	169.453,26	209.485,62	181.320,95	145.866,23					
Ded. de receita para formação do Fundeb	193.042,13	199.015,61	171.767,29	169.453,26	209.485,62	181.320,95	145.866,23					
RECEITA CORRENTE LÍQUIDA (III)=(I-II)	1.916.139,96	1.664.849,49	1.465.648,02	1.398.475,98	1.756.930,56	2.098.313,27	1.736.040,14					

ESPECIFICAÇÃO	EVOLUÇÃO DA RECEITA REALIZADA NOS ÚLTIMOS 12 MESES					TOTAL (ÚLTIMOS 12 MESES)	PREVISÃO ATUALIZADA EXERCÍCIO
	Ago/2016	Set/2016	Out/2016	Nov/2016	Dez/2016		
RECEITAS CORRENTES (I)	1.662.139,85	1.499.007,92	1.830.042,95	2.309.114,21	3.620.102,39	24.226.755,83	23.533.400,00
Receita tributária	27.862,41	46.665,40	27.153,66	37.635,08	392.508,32	775.281,72	543.000,00
IPTU	1.725,63	959,78	146,64	275,00	956,88	51.960,44	25.000,00
ISS	24.255,09	35.280,53	18.309,57	4.538,76	43.816,39	236.602,94	200.000,00
ITBI	0,00	400,00	0,00	0,00	0,00	600,00	3.000,00
IRRF	622,17	9.346,90	7.728,61	31.733,67	346.483,20	455.851,87	280.000,00
Outras receitas tributárias	1.259,52	678,14	968,84	1.087,65	1.251,85	30.266,47	35.000,00
Receita de contribuições	11.399,53	10.642,57	11.969,09	11.503,29	27.043,64	141.556,82	120.000,00
Receita patrimonial	30.122,49	26.536,21	22.593,34	23.069,33	23.003,78	295.809,83	150.000,00
Receita de serviços	71.131,75	1.662,00	49.797,60	1.584,50	60.826,92	369.177,41	420.000,00
Transferências correntes	1.521.623,67	1.408.420,08	1.685.574,87	2.228.376,04	3.110.561,00	22.533.055,64	22.266.000,00
Cota parte do FPM	570.352,38	463.810,44	563.017,17	1.027.216,91	1.605.769,41	8.837.324,39	8.800.000,00
Cota parte do ICMS	277.409,56	280.315,96	276.970,88	294.711,10	352.054,68	3.263.422,82	4.200.000,00
Cota parte do IPVA	1.179,49	1.212,84	1.369,43	1.083,55	1.586,18	134.438,40	130.000,00
Cota parte do ITR	0,00	563,90	438,17	16,94	12,75	1.246,13	1.000,00
Transferências da LC 87/96	868,00	868,00	868,00	868,00	868,00	10.416,00	16.000,00
Transferências da LC 61/89	746,05	816,97	863,51	902,43	-63.273,27	9.913,94	20.000,00
Transferências do Fundeb	417.035,75	389.942,61	412.845,39	540.239,97	838.637,74	5.970.514,56	5.500.000,00
Outras transferências correntes	254.032,44	270.889,36	429.202,32	363.317,14	374.885,51	4.305.779,40	3.599.000,00
Outras receitas correntes	0,00	5.081,56	32.954,39	6.945,97	6.158,73	110.874,41	34.400,00
DEDUÇÕES (II)	170.111,07	149.517,60	168.705,40	264.959,77	306.635,64	2.329.880,57	2.533.400,00
Ded. de receita para formação do Fundeb	170.111,07	149.517,60	168.705,40	264.959,77	306.635,64	2.329.880,57	2.533.400,00
RECEITA CORRENTE LÍQUIDA (III)=(I-II)	1.492.028,78	1.349.490,32	1.661.337,55	2.044.154,44	3.313.466,75	21.896.875,26	21.000.000,00

FONTE: SISTEMA: Aspec Informática - UNIDADE RESPONSÁVEL: Prefeitura Municipal de Irapuan Pinheiro - DATA DA EMISSÃO: 30/01/2017 - HORA DA EMISSÃO: 14:37:04

*Maria Rizeleta N. Moreira*  
 MARIA RIZOLETA PINHEIRO MOREIRA  
 PREFEITA MUNICIPAL

CONASP CONTABILIDADE, ASSESS. E PROCES  
 CONTADOR CRC CE Nº 304

**PREFEITURA MUNICIPAL DE DEPUTADO IRAPUAN PINHEIRO**

RELATÓRIO RESUMIDO DA EXECUÇÃO ORÇAMENTÁRIA  
 DEMONSTRATIVO DAS RECEITAS E DESPESAS PREVIDENCIÁRIAS DO REGIME PRÓPRIO DE PREVIDÊNCIA DOS SERVIDORES  
 ORÇAMENTO DA SEGURIDADE SOCIAL  
 6º Bimestre de 2016 (Novembro - Dezembro)

RREO - Anexo 4 (LRF, Art. 53, inciso II)

R\$ 1,00

RECEITAS	PREVISÃO INICIAL	PREVISÃO ATUALIZADA	RECEITAS REALIZADAS		
			No Bimestre	Até o Bimestre/ 2016	Até o Bimestre/ 2015
<b>RECEITAS PREVIDENCIÁRIAS - RPPS (EXCETO INTRA-ORÇAMENTÁRIAS) (I)</b>	-	-	-	-	-
<b>RECEITAS CORRENTES</b>	-	-	-	-	-
Receita de Contribuições dos Segurados	-	-	-	-	-
<b>Pessoal Civil</b>	-	-	-	-	-
Ativo	-	-	-	-	-
Inativo	-	-	-	-	-
Pensionista	-	-	-	-	-
<b>Pessoal Militar</b>	-	-	-	-	-
Ativo	-	-	-	-	-
Inativo	-	-	-	-	-
Militar	-	-	-	-	-
Outras Receitas de Contribuições	-	-	-	-	-
<b>Receita Patrimonial</b>	-	-	-	-	-
Receitas Imobiliárias	-	-	-	-	-
Receitas de Valores Mobiliários	-	-	-	-	-
Outras Receitas Patrimoniais	-	-	-	-	-
<b>Receita de Serviços</b>	-	-	-	-	-
<b>Outras Receitas Correntes</b>	-	-	-	-	-
Compensação Previdenciária do RGPS para o RPPS	-	-	-	-	-
Demais Receitas Correntes	-	-	-	-	-
<b>RECEITAS DE CAPITAL</b>	-	-	-	-	-
Alienação de Bens, Direitos e Ativos	-	-	-	-	-
Amortização de Empréstimos	-	-	-	-	-
Outras Receitas de Capital	-	-	-	-	-
(-) DEDUÇÕES DA RECEITA	-	-	-	-	-
<b>RECEITAS PREVIDENCIÁRIAS - RPPS (INTRA-ORÇAMENTÁRIAS) (II)</b>	-	-	-	-	-
<b>TOTAL DAS RECEITAS PREVIDENCIÁRIAS RPPS - (III) = (I + II)</b>	-	-	-	-	-

DESPESAS	DOTAÇÃO INICIAL	DOTAÇÃO ATUALIZADA	DESPESAS LIQUIDADAS		
			No Bimestre	Até o Bimestre/ 2016	Até o Bimestre/ 2015
<b>DESPESAS PREVIDENCIÁRIAS - RPPS (EXCETO INTRA-ORÇAMENTÁRIAS) (IV)</b>	-	-	-	-	-
<b>ADMINISTRAÇÃO</b>	-	-	-	-	-
Despesas Correntes	-	-	-	-	-
Despesas de Capital	-	-	-	-	-
<b>PREVIDÊNCIA</b>	-	-	-	-	-
<b>Pessoal Civil</b>	-	-	-	-	-
Aposentadorias	-	-	-	-	-
Pensões	-	-	-	-	-
Outros Benefícios Previdenciários	-	-	-	-	-
<b>Pessoal Militar</b>	-	-	-	-	-
Reformas	-	-	-	-	-
Pensões	-	-	-	-	-
Outros Benefícios Previdenciários	-	-	-	-	-
<b>Outras Despesas Previdenciárias</b>	-	-	-	-	-
Compensação Previdenciária do RPPS para o RGPS	-	-	-	-	-
Demais Despesas Previdenciárias	-	-	-	-	-
<b>DESPESAS PREVIDENCIÁRIAS - RPPS (INTRA-ORÇAMENTÁRIAS) (V)</b>	-	-	-	-	-
<b>TOTAL DAS DESPESAS PREVIDENCIÁRIAS RPPS (VI) = (IV + V)</b>	-	-	-	-	-

**RESULTADO PREVIDENCIÁRIO (VII) = (III - VI)**

APORTES DE RECURSOS PARA O REGIME PRÓPRIO DE PREVIDÊNCIA DO SERVIDOR	DOTAÇÃO INICIAL	DOTAÇÃO ATUALIZADA	DESPESAS LIQUIDADAS		
			No Bimestre	Até o Bimestre/ 2016	Até o Bimestre/ 2015
<b>TOTAL DOS APORTES PARA O RPPS</b>	-	-	-	-	-
Plano Financeiro	-	-	-	-	-
Recursos para Cobertura de Insuficiências Financeiras	-	-	-	-	-
Recursos para Formação de Reserva	-	-	-	-	-
Outros Aportes para o RPPS	-	-	-	-	-
Plano Previdenciário	-	-	-	-	-
Recursos para Cobertura de Déficit Financeiro	-	-	-	-	-
Recursos para Cobertura de Déficit Atuarial	-	-	-	-	-
Outros Aportes para o RPPS	-	-	-	-	-

**RESERVA ORÇAMENTÁRIA DO RPPS**

VALOR

BENS E DIREITOS DO RPPS	MÊS ANTERIOR	PERÍODO DE REFERÊNCIA	
		Exercício 2015	Exercício 2016
CAIXA	-	-	-
BANCOS CONTA MOVIMENTO	-	-	-
INVESTIMENTOS	-	-	-
OUTROS BENS E DIREITOS	-	-	-

	R\$ 1,00					
	S A L D O S					
	EM 31/DEZ/2015 (a)	EM 16 a OUT/16 (b)	EM 16 a NOV/16 (c)	EM 16 a DEZ/16 (c)		
DÍVIDA FISCAL LÍQUIDA						
DÍVIDA CONSOLIDADA (I)	3.401.558,51	3.432.927,37	3.592.206,17			
DEDUÇÕES (II)						
Disponibilidade de caixa bruta	1.555.788,24	1.516.026,24	1.365.985,06			
Demais haveres financeiros	3.427.052,50	3.472.589,17	3.566.067,85			
( ) Restos a pagar processados (exceto precatórios)	239.881,70	135.258,40	32.086,36			
	2.111.145,96	2.091.821,33	2.232.169,15			
DÍVIDA CONSOLIDADA LÍQUIDA (III) = (I - II)	1.845.770,27	1.916.901,13	2.226.221,11			
RECEITAS DE PRIVATIVAÇÕES (IV)	0,00	0,00	0,00			
PASSIVOS RECONHECIDOS (V)	0,00	0,00	0,00			
DÍVIDA FISCAL LÍQUIDA (VI) = (III + IV - V)	1.845.770,27	1.916.901,13	2.226.221,11			
RESULTADO NOMINAL						
VALOR		309.319,98	380.450,84			
DISCRIMINAÇÃO DA META FISCAL						
META DO RESULTADO NOMINAL FIXADA NO ANEXO DE METAS FISCAIS DA LDO PARA O EXERCÍCIO DE REFERÊNCIA						0,00



REGIME PREVIDENCIÁRIO

	S A L D O S		
	EM	EM	EM
	31/DEZ/2015 (a)	1º SET/16 a OUT/16 (b)	NOV/16 a DEZ/16 (c)
<b>DÍVIDA FISCAL LÍQUIDA PREVIDENCIÁRIA</b>			
DÍVIDA CONSOLIDADA PREVIDENCIÁRIA (VII)	0,00	0,00	0,00
Passivo atuarial	0,00	0,00	0,00
Demais dividas	0,00	0,00	0,00
<b>DEDUÇÕES (VIII)</b>			
Disponibilidade de caixa bruta	0,00	0,00	0,00
Investimentos	0,00	0,00	0,00
Demais haveres financeiros	0,00	0,00	0,00
( ) Restos a pagar processados	0,00	0,00	0,00
DÍVIDA CONSOLIDADA LÍQUIDA PREVIDENCIÁRIA (IX) = (VII - VIII)	0,00	0,00	0,00
<b>PASSIVOS RECONHECIDOS (X)</b>			
DÍVIDA FISCAL LÍQUIDA PREVIDENCIÁRIA (XI) = (IX - X)	0,00	0,00	0,00

FONTE: SISTEMA: Aspec Informática - UNIDADE RESPONSÁVEL: Prefeitura Municipal de Deputado Irapuan Pinheiro - DATA DA EMISSÃO: 30/01/2017 - HORA DA EMISSÃO: 08:44:24

Nota - O valor do item 'II' somente será preenchido se for positivo.



MARIA RIZOLETA PINHEIRO MOREIRA  
 PREFEITA MUNICIPAL

CONASP CONTABILIDADE, ASSESS. E PROCESS  
 CONTADOR CRC CE Nº 304

6º bimestre de 2016 (Novembro a Dezembro)

RREO - ANEXO 6 (LRF, Art 53, inciso III)

R\$ 1,00

RECEITAS PRIMÁRIAS	RECEITAS REALIZADAS		
	PREVISÃO ATUALIZADA	ATÉ O BIMESTRE	ATÉ O BIMESTRE ANO ANTERIOR
RECEITAS PRIMÁRIAS CORRENTES (I)	20.850.000,00	21.601.065,43	19.344.700,72
Receita tributária	543.000,00	775.281,72	758.959,48
IPTU	25.000,00	51.960,44	50.701,84
ISS	200.000,00	236.602,94	267.138,13
ITBI	3.000,00	600,00	4.800,00
IRRRF	280.000,00	455.851,87	406.286,24
Outras receitas tributárias	35.000,00	30.266,47	30.033,27
Receita de contribuições	120.000,00	142.556,82	145.695,39
Outras receitas de contribuição	120.000,00	142.556,82	145.695,39
Receita patrimonial líquida	0,00	0,00	0,00
Receita patrimonial	150.000,00	295.809,83	191.305,04
( ) Aplicações financeiras	150.000,00	295.809,83	191.305,04
Transferências correntes	19.732.600,00	20.203.175,07	17.944.490,22
Cota parte do FPM	6.640.000,00	6.605.200,91	6.193.446,43
Cota parte do ICMS	3.360.000,00	2.610.738,18	3.328.436,63
Cota parte do IPVA	104.000,00	107.550,63	88.639,41
Convênios	150.000,00	184.626,14	143.410,73
Outras transferências correntes	9.478.600,00	10.695.059,21	8.190.557,02
Demais receitas correntes	454.400,00	480.051,82	495.555,63
Dívida ativa	15.000,00	5.252,34	29.876,77
Diversas receitas correntes	439.400,00	474.799,48	465.678,86
RECEITAS DE CAPITAL (II)	2.050.000,00	1.600.597,34	2.815.464,39
Operações de crédito (III)	0,00	0,00	0,00
Amortização de empréstimos (IV)	0,00	0,00	0,00
Alienação de bens (V)	0,00	0,00	42.110,00
Transferências de capital	2.050.000,00	1.600.597,34	2.773.354,39
Convênios	2.050.000,00	1.600.597,34	2.773.354,39
RECEITAS PRIMÁRIAS DE CAPITAL (VI) = (II - III - IV - V)	2.050.000,00	1.600.597,34	2.773.354,39
RECEITA PRIMÁRIA TOTAL (VII) = (I + IV)	22.900.000,00	23.201.662,77	22.118.055,11



RELATÓRIO RESUMIDO DA EXECUÇÃO ORÇAMENTÁRIA  
DEMONSTRATIVO DOS RESTOS A PAGAR  
POR PODER E ÓRGÃO  
ORÇAMENTOS FISCAL E DA SEGURIDADE SOCIAL  
6º bimestre de 2016 (Novembro a Dezembro)

Ceará  
Governo Municipal de Deputado Irapuan Pinheiro  
Consolidado

RREO - ANEXO 7 (LRF, Art 53, inciso V)

R\$ 1,00

PODER / ÓRGÃO	RESTOS A PAGAR PROCESSADOS										
	INSCRITOS					CANCELADOS					A PAGAR
	EM EXERCÍCIOS ANTERIORES (a)	EM EXERCÍCIOS (b)	EM 31 DE DEZ. (c)	PAGOS (d)	INSCRITOS	EM EXERCÍCIOS ANTERIORES (a)	EM EXERCÍCIOS (b)	EM 31 DE DEZ. (c)	PAGOS (d)	(e) = (a+b+c+d)	
RESTOS A PAGAR (EXCETO INTRA ORÇAMENTÁRIO (1))	317.322,73	1.793.823,23	1.973.247,18	51.682,18	86.216,60						
Executivo	317.322,72	1.793.823,23	1.973.247,18	51.682,18	86.216,59						
2011-SECRETARIA DE AÇÃO GOVERNAMENTAL	1.057,50	0,00	0,00	1.057,50	0,00						
2011-SECRETARIA DE ADMINISTRAÇÃO E FINAN	2.543,19	0,00	0,00	2.543,19	0,00						
2011-SEC DE AÇÃO SOCIAL, TRABALHO E EMPRE	363,33	0,00	0,00	363,33	0,00						
2011-FUNDO MUNICIPAL DA CRIANÇA E ADOLES	0,05	0,00	0,00	0,05	0,00						
2011-FUNDO MUNICIPAL DE SAÚDE	3.080,17	0,00	0,00	3.080,17	0,00						
2011-FUNDO MUNICIPAL DE EDUCAÇÃO	42.893,72	0,00	0,00	42.893,72	0,00						
2011-SEC DE OBRAS, SERVIÇOS PÚBLICOS E T	130,00	0,00	0,00	130,00	0,00						
2011-SEC DE AGRICULTURA, PEC R HID E MEI	735,22	0,00	0,00	735,22	0,00						
2011-SERVICO AUTONOMO DE AGUA E ESGOTO	879,00	0,00	0,00	879,00	0,00						
2012-SECRETARIA DE ADMINISTRAÇÃO E FINAN	15.827,75	0,00	0,00	15.827,75	0,00						
2012-FUNDO MUNICIPAL DE ASSISTENCIA SOCI	1.298,83	0,00	0,00	1.298,83	0,00						
2012-FUNDO MUNICIPAL DE SAÚDE	4.696,98	0,00	0,00	4.696,98	0,00						
2012-FUNDO MUNICIPAL DE EDUCAÇÃO	5.658,69	0,00	0,00	5.658,69	0,00						
2012-SEC DE OBRAS, SERVIÇOS PÚBLICOS E T	50.353,97	0,00	50.000,00	353,97							
2012-SEC. DE ESPORTE, JUVENTUDE E CULTUR	0,04	0,00	0,00	0,04	0,00						
2012-SERVICO AUTONOMO DE AGUA E ESGOTO	0,20	0,00	0,00	0,20	0,00						
2013-Secretaria de Ação Governamental	250,00	0,00	0,00	250,00	0,00						
2013-Secretaria de Administração e Finan	8.143,27	0,00	6.000,00	2.143,27							
2013-Sec de Acao Social Trabalho e Empre	678,00	0,00	0,00	678,00	0,00						
2013-Fundo Municipal de Saúde	10.573,62	0,00	6.049,00	4.524,62							
2013-Fundo Municipal de Educação	310,50	0,00	0,00	310,50	0,00						
2013-Sec de Obras, Serviços Públicos e T	0,01	0,00	0,00	0,01	0,00						
2013-Sec de Agricultura, Pec R Hid e Mei	0,00	0,00	0,00	0,00	0,00						
2013-Servico Autonomo de Agua e Esgoto	1.420,00	0,00	0,00	1.420,00	0,00						
2014-Secretaria de Administração e Finan	0,00	0,00	0,00	0,00	0,00						
2014-Sec de Acao Social Trabalho e Empre	4.048,84	0,00	3.648,84	400,00							



RELATÓRIO RESUMIDO DA EXECUÇÃO ORÇAMENTÁRIA  
DEMONSTRATIVO DOS RESTOS A PAGAR  
POR PODER E ÓRGÃO  
ORÇAMENTOS FISCAL E DA SEGURIDADE SOCIAL  
6º bimestre de 2016 (Novembro a Dezembro)

Ceará  
Governo Municipal de Deputado Irapuan Pinheiro  
Consolidado

RREO - ANEXO 7 (LRF, Art 53, inciso V)

R\$ 1,00

PODER / ÓRGÃO	RESTOS A PAGAR PROCESSADOS					A PAGAR
	INSCRITOS	EM EXERCÍCIOS EM 31 DE DEZ. ANTERIORES (a)	EM EXERCÍCIOS EM 31 DE DEZ. ANTERIORES (b)	PAGOS (c)	CANCELADOS (d)	
	(a)	(b)	(c)	(d)	(e) = (a+b+c+d)	
2014-Fundo Municipal de Saude	17.123,50	0,00	1.386,74	0,00	0,00	15.736,76
2014-Fundo Municipal de Educação	7.819,27	0,00	4.358,03	0,00	0,00	3.461,24
2014-Sec de Obras, Servicos Publicos e T	120.365,58	0,00	120.148,58	0,00	0,00	217,00
2014-Sec.de Esporte, Juvent,Cultura e Tu	720,00	0,00	0,00	0,00	0,00	720,00
2014-Sec de Agricultura, Pec R Hid e Mei	7.500,00	0,00	0,00	0,00	0,00	7.500,00
2014-Servico Autonomo de Agua e Esgoto	8.851,49	0,00	1.500,00	0,00	0,00	7.351,49
2015-Secretaria de Ação Governamental	0,00	43.285,00	43.285,00	0,00	0,00	0,00
2015-Secretaria de Administracao e Finan	0,00	75.636,61	75.606,61	0,00	0,00	30,00
2015-Sec de Acao Social Trabalho e Empre	0,00	75.668,15	75.668,15	0,00	0,00	0,00
2015-Fundo Municipal de Assistencia Soci	0,00	17.991,40	17.991,40	0,00	0,00	0,00
2015-Fundo Municipal de Saude	0,00	564.172,34	561.527,24	0,00	0,00	2.645,10
2015-Fundo Municipal de Educação	0,00	740.582,21	739.286,31	0,00	0,00	1.295,90
2015-Sec de Obras, Servicos Publicos e T	0,00	97.079,94	97.079,94	0,00	0,00	0,00
2015-Sec.de Esporte, Juvent,Cultura e Tu	0,00	11.958,07	10.508,07	0,00	0,00	1.450,00
2015-Sec de Agricultura, Pec R Hid e Mei	0,00	31.934,07	31.934,07	0,00	0,00	0,00
2015-Servico Autonomo de Agua e Esgoto	0,00	135.515,44	127.269,20	0,00	0,00	8.246,24
Legislativo	0,01	0,00	0,00	0,00	0,00	0,01
2012-CAMARA MUNICIPAL	0,01	0,00	0,00	0,00	0,00	0,01
Judiciário	0,00	0,00	0,00	0,00	0,00	0,00
Munistério Público	0,00	0,00	0,00	0,00	0,00	0,00
RESTOS A PAGAR (INTRA ORÇAMENTÁRIO (II))	0,00	0,00	0,00	0,00	0,00	0,00
TOTAL (III) = (I) + (II)	317.322,73	1.793.823,23	1.973.247,18	51.682,18	86.216,60	

RREO - ANEXO 7 (LRF, Art. 53, inciso V)

R\$ 1,00

PODER / ÓRGÃO	RESTOS A PAGAR NÃO PROCESSADOS						A PAGAR	CANCELADOS	(f)=(a+b+d+e)
	INSCRITOS	EXERCÍCIOS ANTERIORES	EXERC. ANTERIOR	LIQUIDADOS	PAGOS	(d)			
RESTOS A PAGAR (EXCETO INTRA ORÇAMENTÁRIO (I))	524.106,74	1.316.043,69	892.961,10	860.007,60	53.444,68	926.698,15			
Executivo	524.106,74	1.316.043,69	892.961,10	860.007,60	53.444,68	926.698,15			
2011-SECRETARIA DE AÇÃO GOVERNAMENTAL	2.115,00	0,00	0,00	0,00	1.057,50	0,00			
2011-SECRETARIA DE ADMINISTRAÇÃO E FINAN	5.086,38	0,00	0,00	0,00	2.543,19	0,00			
2011-SEC DE AÇÃO SOCIAL TRABALHO E EMPRE	726,66	0,00	0,00	0,00	363,33	0,00			
2011-FUNDO MUNICIPAL DA CRIANÇA E ADOL	0,10	0,00	0,00	0,00	0,05	0,00			
2011-FUNDO MUNICIPAL DE SAUDE	6.160,34	0,00	0,00	0,00	3.080,17	0,00			
2011-FUNDO MUNICIPAL DE EDUCAÇÃO	85.787,44	0,00	0,00	0,00	42.893,72	0,00			
2011-SEC DE OBRAS, SERVIÇOS PÚBLICOS E T	260,00	0,00	0,00	0,00	130,00	0,00			
2011-SEC DE AGRICULTURA, PEC R HID E MEI	1.470,44	0,00	0,00	0,00	735,22	0,00			
2011-SERVICO AUTONOMO DE AGUA E ESGOTO	3.520,50	0,00	0,00	0,00	2.641,50	-1.762,50			
2012-SECRETARIA DE ADMINISTRAÇÃO E FINAN	2.465,68	0,00	0,00	0,00	0,00	15.827,75			
2012-FUNDO MUNICIPAL DE ASSISTENCIA SOCI	0,00	0,00	0,00	0,00	0,00	1.298,83			
2012-FUNDO MUNICIPAL DE SAUDE	38.550,76	0,00	0,00	0,00	0,00	4.696,98			
2012-FUNDO MUNICIPAL DE EDUCAÇÃO	0,00	0,00	0,00	0,00	0,00	5.658,69			
2012-SEC DE OBRAS, SERVIÇOS PÚBLICOS E T	2.412,77	0,00	0,00	0,00	0,00	50.353,97			
2012-SEC. DE ESPORTE, JUVENTUDE E CULTUR	0,00	0,00	0,00	0,00	0,00	0,04			
2012-SERVICO AUTONOMO DE AGUA E ESGOTO	650,00	0,00	0,00	0,00	0,00	0,20			
2013-Secretaria de Ação Governamental	0,00	0,00	0,00	0,00	0,00	250,00			
2013-Secretaria de Administração e Finan	7.900,00	0,00	0,00	0,00	0,00	8.143,27			
2013-Sec de Acao Social Trabalho e Empre	152.158,23	0,00	0,00	0,00	0,00	678,00			
2013-Fundo Municipal de Saude	42.131,24	0,00	0,00	0,00	0,00	10.573,62			
2013-Fundo Municipal de Educação	0,00	0,00	0,00	0,00	0,00	310,50			
2013-Sec de Obras, Serviços Públicos e T	6.096,13	0,00	0,00	0,00	0,00	0,01			
2013-Sec de Agricultura, Pec R Hid e Mei	26.566,21	0,00	0,00	0,00	0,00	0,00			
2013-Servico Autonomo de Agua e Esgoto	0,00	0,00	0,00	0,00	0,00	1.420,00			
2014-Secretaria de Administração e Finan	7.761,29	0,00	6.500,00	6.500,00	0,00	-6.500,00			
2014-Sec de Acao Social Trabalho e Empre	4.587,43	0,00	0,00	0,00	0,00	4.048,84			

RREO - ANEXO 7 (LRF, Art 53, inciso V)

R\$ 1,00

PODER / ÓRGÃO	RESTOS A PAGAR NÃO PROCESSADOS						A PAGAR (f)=(a+b d e)
	INSCRITOS						
	EXERCÍCIOS EM 31 DE DEZ. ANTERIORES	(a)	(b)	(c)	(d)	(e)	
2014-Fundo Municipal de Saude	39.509,74	0,00	0,00	0,00	0,00	0,00	17.123,50
2014-Fundo Municipal de Educação	22.626,20	0,00	0,00	0,00	0,00	0,00	7.819,27
2014-Sec de Obras, Servicos Publicos e T	95,20	0,00	0,00	0,00	0,00	0,00	120.365,58
2014-Sec.de Esporte, Juvent,Cultura e Tu	8.000,00	0,00	0,00	0,00	0,00	0,00	720,00
2014-Sec de Agricultura, Pec R Hid e Mei	57.469,00	0,00	32.953,50	0,00	0,00	0,00	-25.453,50
2014-Servico Autonomo de Agua e Esgoto	0,00	0,00	0,00	0,00	0,00	0,00	8.851,49
2015-Secretaria de Ação Governamental	0,00	18.538,85	18.538,85	18.538,85	0,00	0,00	0,00
2015-Secretaria de Administracao e Finan	0,00	68.655,00	65.100,00	65.100,00	0,00	0,00	3.555,00
2015-Sec de Acao Social Trabalho e Empre	0,00	12.693,70	10.541,54	10.541,54	0,00	0,00	2.152,16
2015-Fundo Municipal de Assistencia Soci	0,00	500,00	500,00	500,00	0,00	0,00	0,00
2015-Fundo Municipal de Saude	0,00	112.043,86	90.214,60	90.214,60	0,00	0,00	21.829,26
2015-Fundo Municipal de Educação	0,00	166.320,32	57.428,89	57.428,89	0,00	0,00	108.891,43
2015-Sec de Obras, Servicos Publicos e T	0,00	706.419,29	412.409,05	412.409,05	0,00	0,00	294.010,24
2015-Sec.de Esporte, Juvent,Cultura e Tu	0,00	205.954,67	188.454,67	188.454,67	0,00	0,00	17.500,00
2015-Sec de Agricultura, Pec R Hid e Mei	0,00	8.620,00	8.620,00	8.620,00	0,00	0,00	0,00
2015-Servico Autonomo de Agua e Esgoto	0,00	16.298,00	1.700,00	1.700,00	0,00	0,00	14.598,00
Legislativo	0,00	0,00	0,00	0,00	0,00	0,00	0,00
2012-CÂMARA MUNICIPAL	0,00	0,00	0,00	0,00	0,00	0,00	0,01
Judiciário	0,00	0,00	0,00	0,00	0,00	0,00	0,00
Ministério Público	0,00	0,00	0,00	0,00	0,00	0,00	0,00
RESTOS A PAGAR (INTRA ORÇAMENTÁRIO (II))	0,00	0,00	0,00	0,00	0,00	0,00	0,00
TOTAL (III)=(I)+(II)	524.106,74	1.316.043,69	892.961,10	860.007,60	53.444,68	926.698,15	

